




Информационно – познавательная газета для родителей и детей

МБДОУ № 85 г. Мурманска

КАЛЕЙДОСКОП



№ 2

2017





ТЕМА НОМЕРА:

МЫ - ЗА БЕЗОПАСНОЕ ДВИЖЕНИЕ НА ДОРОГАХ

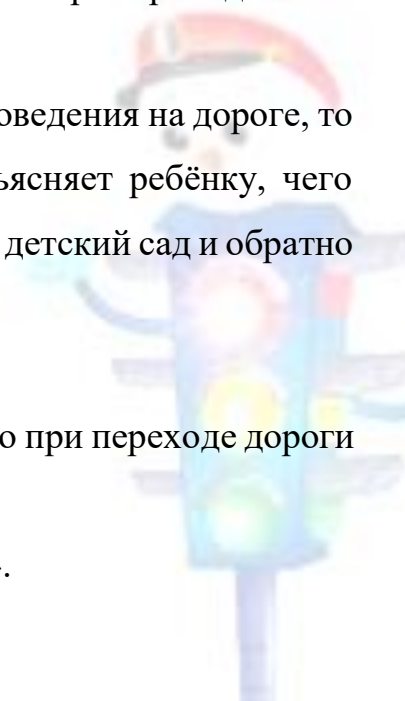

Легко ли научить ребёнка правильно вести себя на дороге?

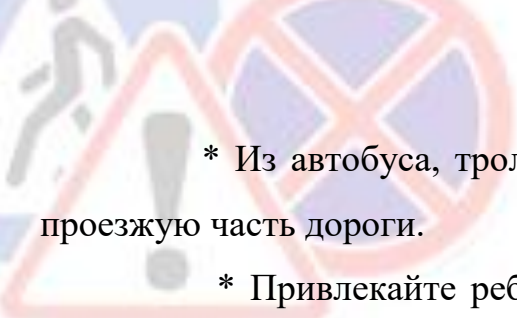
На первый взгляд легко. Надо только познакомить его с основными требованиями Правил дорожного движения и никаких проблем.

На самом деле очень трудно. Ведь мы, родители, каждый день на глазах родного чада нарушаем эти самые пресловутые Правила, и не задумываемся, что ставим перед ребёнком неразрешимую задачу: как правильно? Как говорят, или как делают?

Когда же ребёнок попадает в дорожное происшествие, то виноваты все: водитель, детский сад, школа, Госавтоинспекция. Почему не научили, не показали, не уберегли? Забывая при этом, что в первую очередь родители своим примером должны научить и убереечь.

Если вы действительно заинтересованы в том, чтобы ваш ребёнок владел навыками безопасного поведения на дороге, то не сводите процесс обучения к пустой и бесполезной фразе: "Будь осторожен на дороге", она не объясняет ребёнку, чего собственно на дороге надо бояться. Где его может подстерегать опасность? Лучше используйте движение в детский сад и обратно для отработки навыков поведения на дороге.

- * Не спешите, переходить дорогу размеренным шагом.
 - * Выходя на проезжую часть дороги, прекратите разговаривать - ребёнок должен привыкнуть, что при переходе дороги нужно сосредоточиться.
 - * Переходите дорогу только в местах, обозначенных дорожным знаком «Пешеходный переход».
- 
- 



* Из автобуса, троллейбуса, такси выходите первыми. В противном случае ребёнок может упасть или побежать на проезжую часть дороги.

* Привлекайте ребёнка к участию в ваших наблюдениях за обстановкой на дороге: показывайте ему те машины, которые готовятся поворачивать, едут с большой скоростью и т. д.

* Не выходите с ребёнком из-за машины, кустов, не осмотрев предварительно дороги, - это типичная ошибка, и нельзя допускать, чтобы дети её повторили.

* Не разрешайте детям играть вблизи дорог и на проезжей части улицы.





Прочитайте детям

История про Грузовичок...

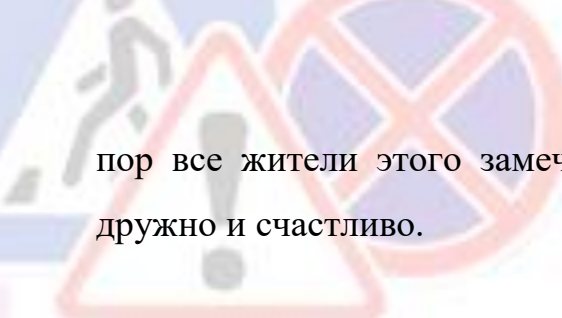
В одном маленьком городке жили самые разные машины. И почти все жители этого городка жили дружно и счастливо: они были вежливыми и добрыми, знали все правила дорожного движения и очень уважали дорожные знаки и великого учителя Светофора. А почему все жители? Да потому что жил в этом сказочном городке один непослушный Грузовичок, который ни с кем не дружил, никого не слушал и не хотел учить правила дорожного движения. Много раз из-за этого Грузовичка на дорогах города едва-едва не случались аварии. Но машинки-жители были настолько добры и вежливы, что не наказывали Грузовичка за его несносное поведение.

Однажды жители городка решили построить гараж для большой пожарной машины. Экскаватор вырыл огромную яму для строительства гаража. Дядюшка Светофор поставил около ямы дежурного - знак «Въезд запрещен», чтобы машинки-жители случайно не заезжали и не упали в

эту огромную яму. И все бы хорошо, да только наш непоседа Грузовичок (как мы уже говорили) совсем не знал правил дорожного движения и не уважал дорожные знаки. И потому в один вечер, когда Грузовичок веселился на улице, он подъехал очень близко к опасной яме, несмотря на все предупреждения знака-дежурного, и, конечно же, свалился в эту яму.

Очень перепугались жители городка и поспешили помочь нашему герою - недотепе. Дядюшка Подъемный Кран вытащил Грузовичок из ямы, добрая тетюшка Скорая Помощь принялась залечивать вмятины и царапины, а маленькие легковые машинки принялись угощать его теплым машинным маслом. Увидел Грузовичок как ухаживают за ним все жители городка и стало ему так стыдно, что он заплакал и конечно же все машинки принялись успокаивать нашего героя и простили его.

И вот как только наш Грузовичок выздоровел, он сразу же отправился в школу к дядюшке Светофору и начал учить правила дорожного движения и дорожные знаки. С тех



пор все жители этого замечательного городка стали жить дружно и счастливо.

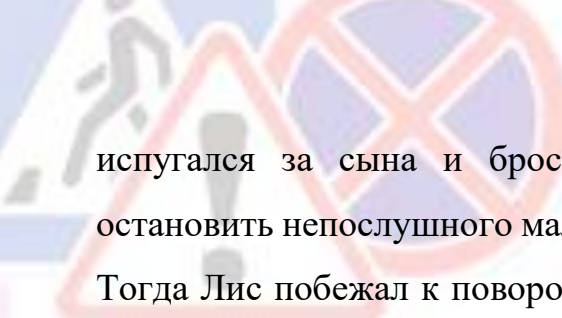
Крутой поворот

Эта история произошла с маленьким Лисёнком, который жил в лесу недалеко от дороги. Очень часто зверята перебегали через эту дорогу в соседний лес в гости к друзьям, при этом нарушали Правила дорожного движения, так как никто их не научил, как надо переходить дорогу. Однажды Зайчонок попал под колесо машины и сломал ножку, и тогда родители зверят решили провести в звериной школе урок по Правилам дорожного движения. Все зверята очень внимательно слушали, изучали знаки. Теперь они знали, что дорогу можно переходить не спеша, под прямым углом, убедившись в безопасности, а лучше всего дойти до пешеходного перехода. Только Лисёнок баловался на уроках и мешал другим. Он говорил, что ему неинтересно, скучно, что он и так всё знает, да и знаки ему ни к чему.

В день рождения Лисёнку папа подарил красивый самокат и сказал: «На самокате можно кататься только на широкой поляне да по лесным тропинкам. На дорогу – ни ногой! Тебе только семь лет. Да и движение там очень большое». Но Лисёнку очень хотелось на большой скорости промчаться по гладкой асфальтированной дороге, и он пошел к ней.


Дорога круто поднималась вверх, а потом был длинный извилистый спуск. Вот с него и хотел скатиться Лисёнок. Когда он шел, на пути ему встретились три дорожных знака. Один знак указывал о крутом подъёме, другой – о спуске. А третий знак – что впереди на спуске будет опасный поворот и ехать нужно очень осторожно, на маленькой скорости. Но Лисёнок не знал этих знаков, поэтому он ничего не понял.

Сорока, которая всюду летала, все знала, строго следила за всем, что происходит в лесу. Она-то и увидела, куда собрался Лисёнок, хотела его остановить, да не тут-то было, Лисёнок её даже слушать не стал. Тогда Сорока полетела к отцу Лисёнка и всё ему рассказала. Папа Лис очень



испугался за сына и бросился к дороге, чтобы успеть остановить непослушного малыша, но тот уже мчался с горы. Тогда Лис побежал к повороту, надеясь, что сможет помочь сыну.

Лисёнок несся с такой скоростью, что сам испугался, а остановиться не мог (у самоката нет тормозов). Папа Лис расставил лапы, поймал сына и полетел вместе с ним в кусты, а самокат не вписался в поворот и упал в глубокий овраг. «Вот видишь, что ты натворил. Хорошо, что я подросел, а то упал бы ты вместе с самокатом в овраг», - сказал папа Лис. Лисёнок, почёсывая ушибленное колено, низко опустил голову и сказал: «Прости меня, папа, я больше никогда не буду ездить по дороге, а знаки я все выучу обязательно». Папа пожалел малыша, погладил по голове и сказал: «Хорошо. Я тебе верю. Самокат я тебе новый сделаю, но ездить будешь только тогда, когда Правила выучишь, и только на полянке. Помни, что дорога – не место для игр и развлечений!»




Кроссворд

По горизонтали:

1. Прямоугольник с тремя цветами?
4. Что означает красный кружок с белым кирпичом?
6. Дорожка, по которой идут пешеходы?

По вертикали:

2. Кто с помощью руки или жезла подает сигнал пешеходам и водителям?
3. На какой цвет нельзя переходить улицу?
5. Дорога через речку?



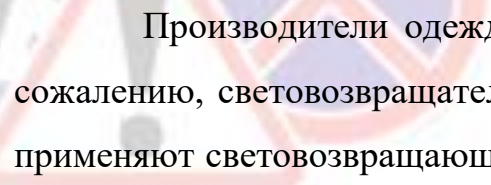
«Светоотражающие предметы носи, чтобы не случилось с тобою беды»



Фликеры - это изделия для детей и взрослых в виде нашивок, шевронов или подвесок для ношения в ночное время для снижения случаев наезда на пешеходов.

Фликеры отражают свет фар автомобилей и позволяют водителю заметить человека на дороге на расстоянии до 200 метров даже в темное время суток при ближнем свете фар. Когда фары автомобиля "выхватывают" пусть даже маленький световозвращатель, водитель издали видит яркую световую точку. Поэтому шансы, что пешеход или велосипедист будут замечены, увеличиваются во много раз.

Чем больше фликеров, тем лучше. В черте города ГАИ рекомендует пешеходам обозначить себя световозвращающими элементами на левой и правой руках, подвесить по одному фликеру на ремень и сзади на рюкзак. Таким образом, самый оптимальный вариант, когда на пешеходе находится 4 фликера.



Производители одежды, особенно, детской, начали активно использовать нашивки из световозвращающей ткани. К сожалению, световозвращатели нашиты далеко не на всех изделиях, а, кроме того, для удешевления в производстве одежды применяют световозвращающий материал со стеклошариками, эффективность которого ниже. Например, в дождь эти полоски на куртке или брюках перестают быть заметными, да и расстояние, на котором они "работают", меньше, чем у фликеров.

Какие фликеры самые лучшие?

Покупайте фликеры только белого или лимонного цветов. Именно они имеют наиболее оптимальную световозращаемость для того, чтобы пешеход был замечен в темное время суток.

ВАЖНО

Правильные (сертифицированные) фликеры!!!!

Фликер - не панацея, но фликер замечен в свете фар автомобиля. *Оранжевые зайчики, зеленые белочки, огненно-красные сердечки - сложно назвать фликерами, это просто яркие сувениры, которые так любят маленькие дети и женщины.*

***Помните, фликер не освобождает Вас от соблюдения
Правил дорожного движения!***

